



ТЕРРИТОРИАЛЬНЫЙ ОРГАН
ФЕДЕРАЛЬНОЙ СЛУЖБЫ
ГОСУДАРСТВЕННОЙ СТАТИСТИКИ
ПО КАМЧАТСКОМУ КРАЮ

О СОСТОЯНИИ ЖИВОТНОВОДСТВА КАМЧАТСКОГО КРАЯ

январь – декабрь 2023 года

31.01.2024

СОДЕРЖАНИЕ

Поголовье скота и птицы	3
Производство продукции животноводства	9
Продуктивность коров молочного стада	6
Отгружено сельскохозяйственной продукции	12

1

Поголовье скота и птицы

ПОГОЛОВЬЕ СКОТА И ПТИЦЫ В ХОЗЯЙСТВАХ ВСЕХ КАТЕГОРИЙ

декабрь 2023 г., тыс. голов

КАМЧАТСТАТ

Крупный рогатый скот



9,7 тыс. голов

Свиньи



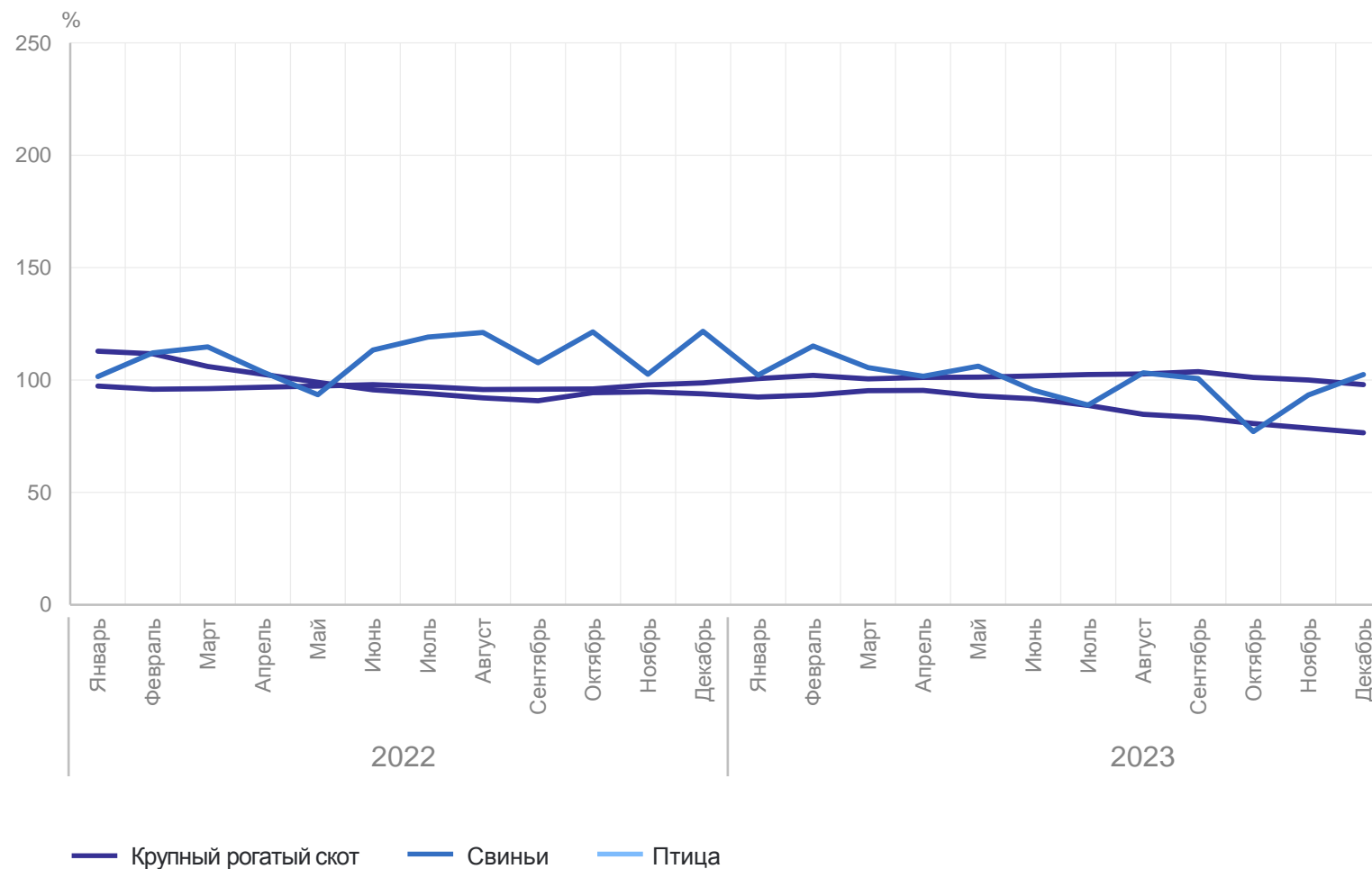
19,7 тыс. голов

Птица



368,3 тыс. голов

в процентах к соответствующему месяцу предыдущего года

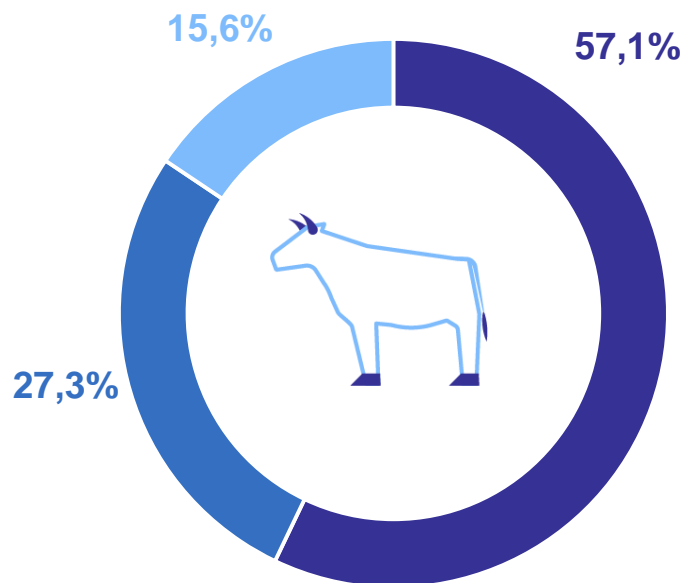


СТРУКТУРА ПОГОЛОВЬЯ СКОТА И ПТИЦЫ ПО КАТЕГОРИЯМ ХОЗЯЙСТВ

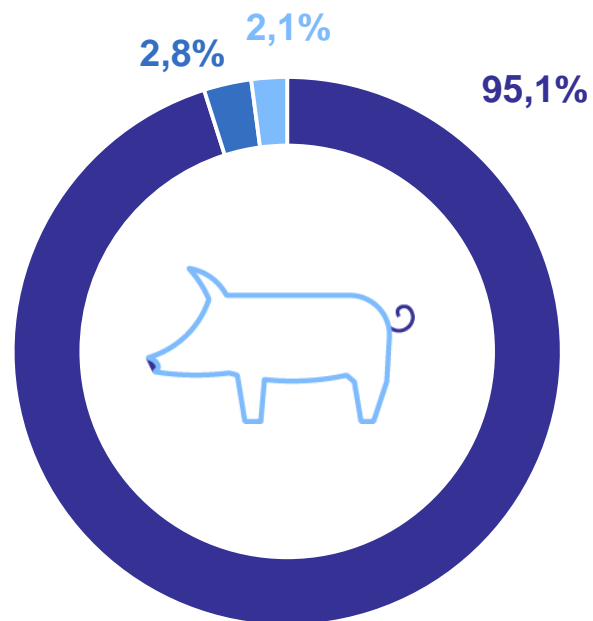
декабрь 2023 г. в % к хозяйствам всех категорий

КАМЧАТСТАТ

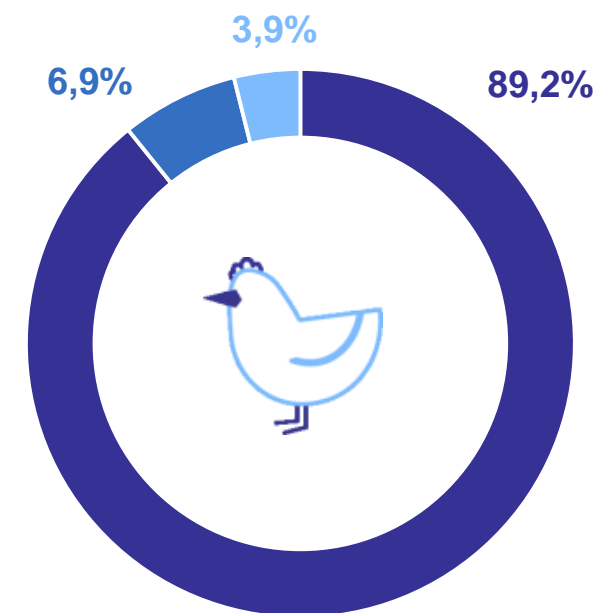
Крупный рогатый скот



Свиньи



Птица



● Сельскохозяйственные организации

● Крестьянские (фермерские) хозяйства и индивидуальные предприниматели

● Хозяйства населения

2

Производство продукции животноводства

ПРОИЗВОДСТВО ПРОДУКЦИИ ЖИВОТНОВОДСТВА В ХОЗЯЙСТВАХ ВСЕХ КАТЕГОРИЙ

КАМЧАТСТАТ

январь – декабрь 2023 г.

в процентах к соответствующему месяцу предыдущего года

Скот и птица на убой (в живом весе)



9,3 тыс. тонн

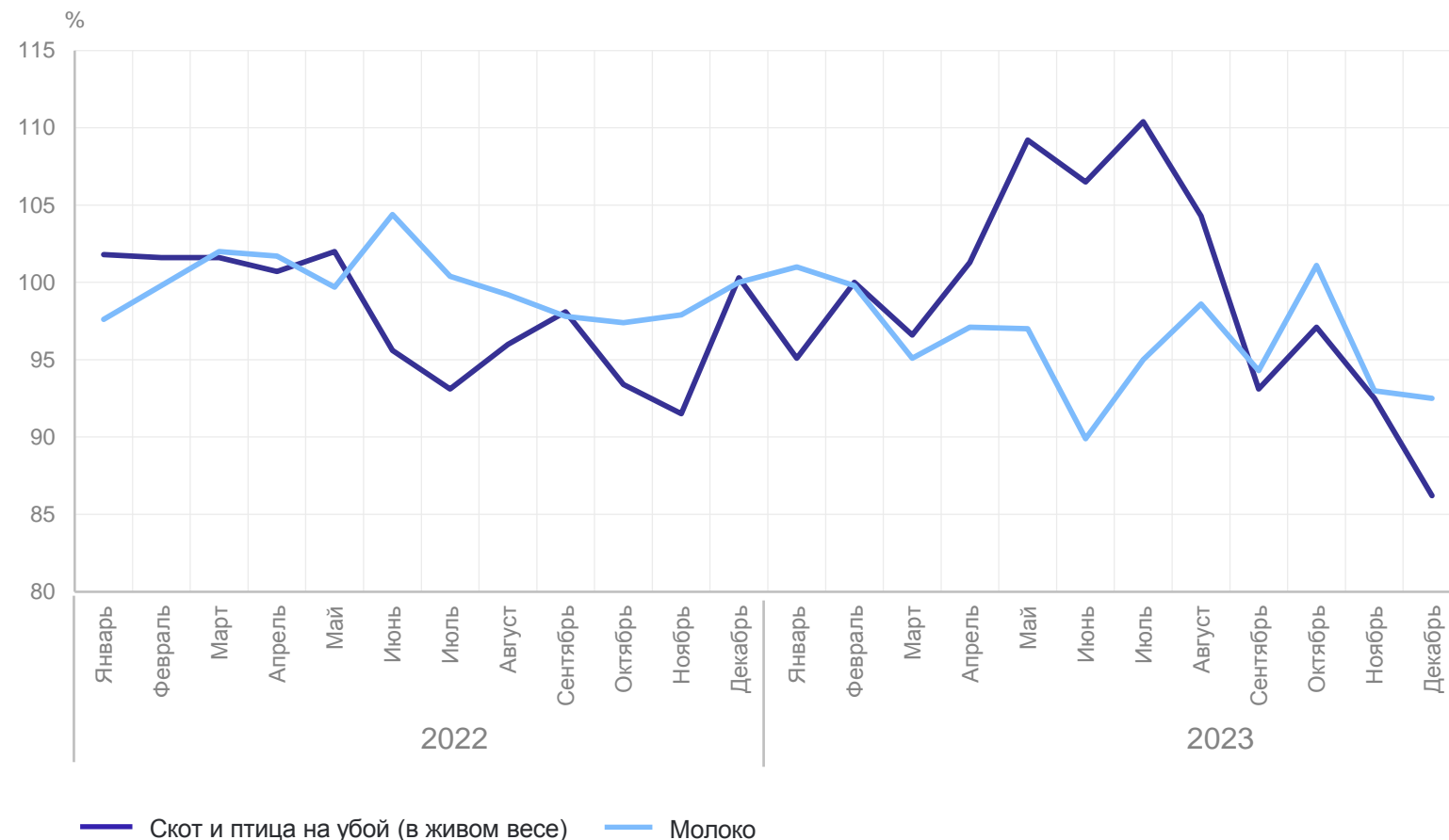
98,9% к январю –
декабрю 2022 г.

Молоко



22,3 тыс. тонн

96,1% к январю –
декабрю 2022 г.

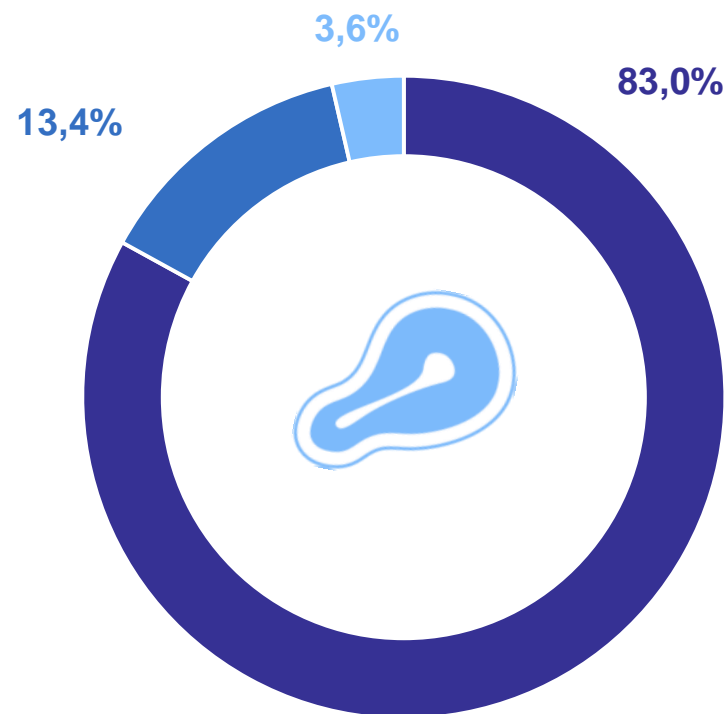


ПРОИЗВОДСТВО ПРОДУКЦИИ ЖИВОТНОВОДСТВА ПО КАТЕГОРИЯМ ХОЗЯЙСТВ

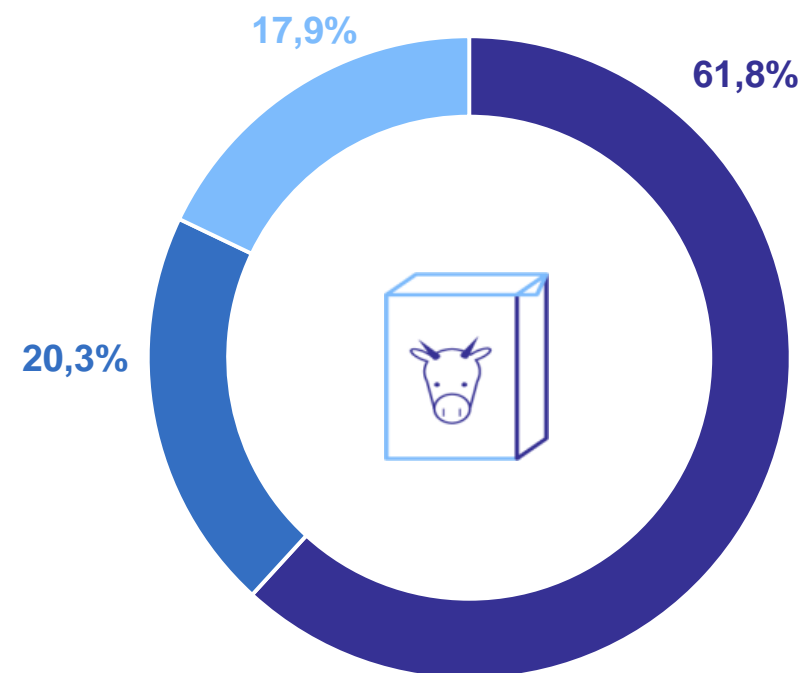
КАМЧАТСТАТ

январь – декабрь 2023 г.

Скот и птица на убой (в живом весе)



Молоко



● Сельскохозяйственные организации ● Хозяйства населения ● Крестьянские (фермерские) хозяйства и индивидуальные предприниматели


ПРОИЗВОДСТВО ОСНОВНЫХ ВИДОВ СКОТА И ПТИЦЫ НА УБОЙ В СЕЛЬСКОХОЗЯЙСТВЕННЫХ ОРГАНИЗАЦИЯХ

январь – декабрь 2023 г.

Структура производства скота и птицы на убой по видам,
в % к общему объему производства

Скот и птица на убой
(в живом весе) **7,7** тыс. тонн
из них:

Крупный рогатый скот

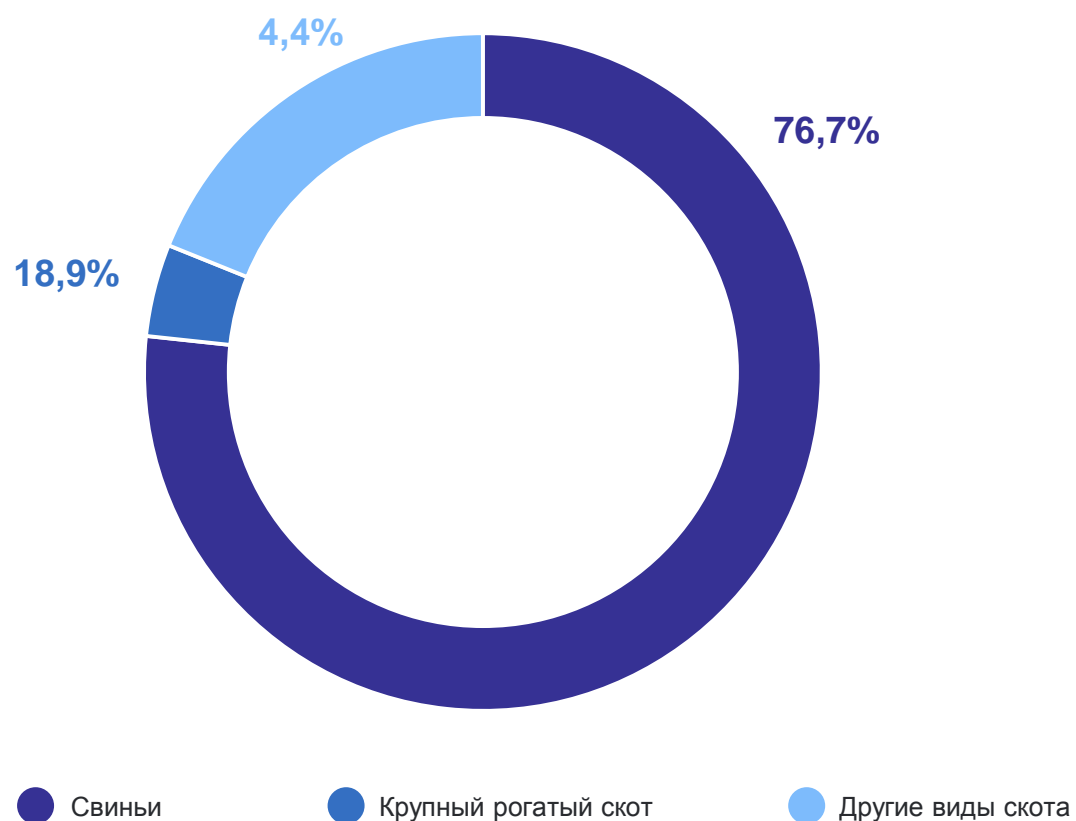


0,3 тыс. тонн

Свиньи



5,9 тыс. тонн



3


**Продуктивность коров
молочного стада**

ПРОДУКТИВНОСТЬ КОРОВ МОЛОЧНОГО СТАДА В СЕЛЬСКОХОЗЯЙСТВЕННЫХ ОРГАНИЗАЦИЯХ

январь – декабрь 2023 г.

КАМЧАТСТАТ

Поголовье коров



2,6 ТЫС. ТОНН

96,9% к январю –
декабрю 2022 г.

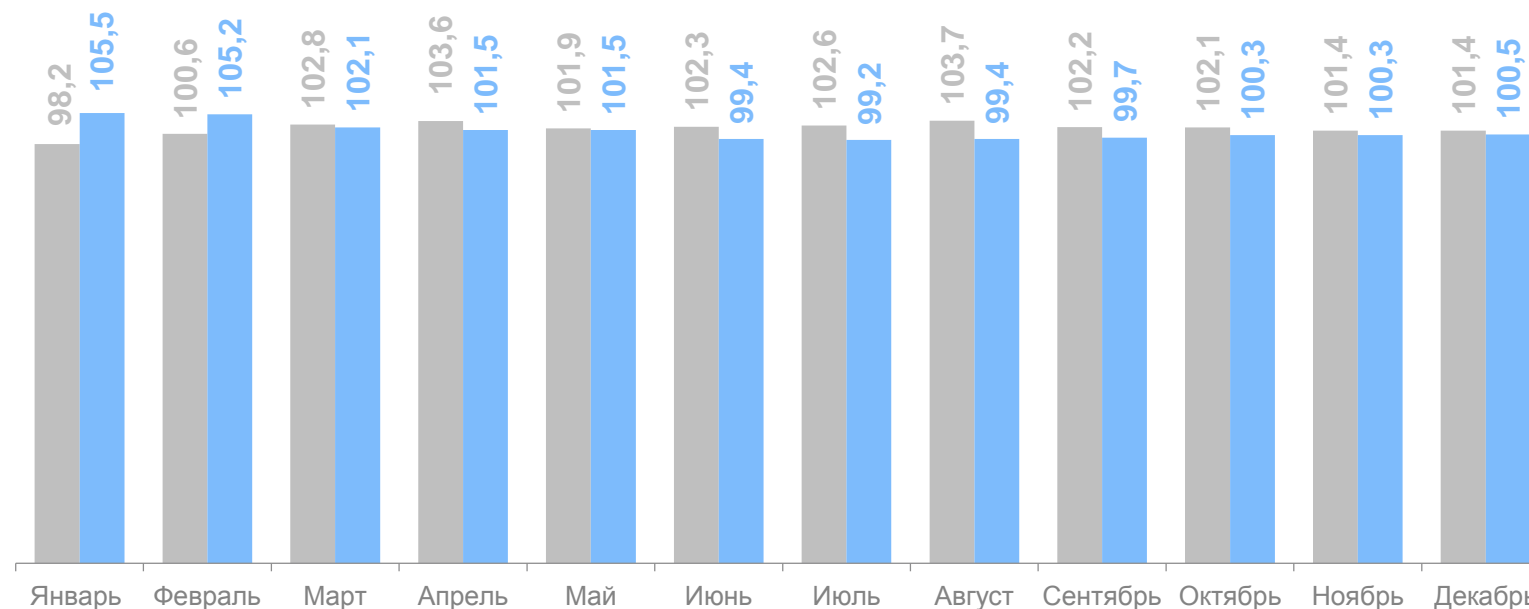
Надой молока на 1 корову



5,2 ТЫС. ТОНН

100,5% к январю –
декабрю 2022 г.

Надой молока на 1 корову,
на конец месяца в процентах к соответствующему месяцу предыдущего года



● 2022 г. к 2021 г. ● 2023 г. к 2022 г.

4

Отгружено сельскохозяйственной
продукции

ОТГРУЖЕНО СЕЛЬСКОХОЗЯЙСТВЕННОЙ ПРОДУКЦИИ СЕЛЬСКОХОЗЯЙСТВЕННЫМИ ОРГАНИЗАЦИЯМИ

январь – декабрь 2023 г.

КАМЧАТСТАТ

Крупный рогатый скот



3,3 ТЫС.
ТОНН

Свиньи



58,2 ТЫС.
ТОНН

Птица



13,4 ТЫС.
ТОНН

в процентах к соответствующему периоду предыдущего года

